

取扱注意

「JAの自己改革に関する組合員調査」
JA伊豆太陽 最終集計結果
(令和元年5月末日締め)



令和元年8月
静岡県農業協同組合中央会



「JAの自己改革に関する組合員調査」の概要について

- 全組合員を対象とすることを基本に、「JAの自己改革に関する組合員調査」を実施。
- 現時点での取り組み状況は、46都道府県・591JAで調査の実施を決定している。
- 本報告は、令和元年5月31日までに回収された303,294件の原票について、本県の最終報告として集計したもの。
- 本県の5月末日時点の回収率は76.8%。(調査対象組合員数 394,984人)
- 本県の全体報告については、令和元年8月の中央会理事会に報告予定。

【調査の概要】

- 1. 調査対象者**：原則、全正組合員および准組合員439,380人
ただし、所在不明者や相続案件等、組合員都合により調査が実施できない場合は、該当組合員を調査対象から除外
- 2. 調査実施期間**：平成30年8月～平成31年3月の8か月間
※ 8～9月は準備期間*、10月から調査開始
*準備期間は、実施計画の策定、調査実施の周知、面談手法の確認など。
- 3. 目標**
 - ① 組合員の過半以上から高評価を得る
 - ② 調査票の回収率は、農林水産省認定農業者アンケートの回収率（63%）を上回ることを目指す
- 4. 調査手法**：
 - ① 役職員による訪問・面談を基本とする
 - ② 組合員とJAの関係性（生産部会加入状況・事業利用状況等）を踏まえ計画をJAごとに策定する
 - ③ 認定農業者と生産部会員は高評価を得る重点対象に位置付け、意見交換会等で自己改革の取り組みを丁寧に説明

**JAの自己改革に関する
組合員アンケート**

アンケートへのご協力をお願い

JAグループは、以下の3つの基本目標を掲げ、地域農業の振興や地域づくりに向けた自己改革に取り組んでいます。

農業者の所得増大
JA自己改革基本目標
地域の活性化

今般、JAグループでは、みなさまの地域のJAが現在、取り組んでいる自己改革に対する評価をお伺いして、より一層、組合員のみなさまの期待に応え、魅力ある地域の農業やくらしを支えるJAとなれるよう、組合員アンケートを実施することといたしました。

政府は、平成33年3月まで、自己改革の実施状況等を調査することとしており、改革の進展状況によっては、JAの事業の分割や准組合員の事業利用規制などが検討される可能性もあります。

組合員のみなさまからいただいた評価が、今後、政府が行う准組合員の事業利用規制のあり方の検討に向けても重要となります。

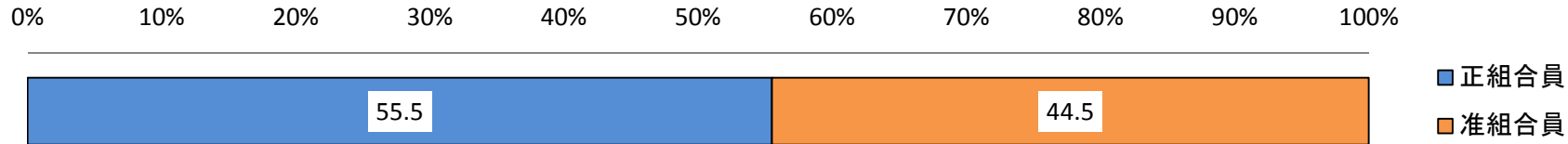
ご多用のところ誠に恐縮ではございますが、本アンケートの趣旨をご理解いただき、何卒ご協力いただきたくお願い申し上げます。

JAグループ

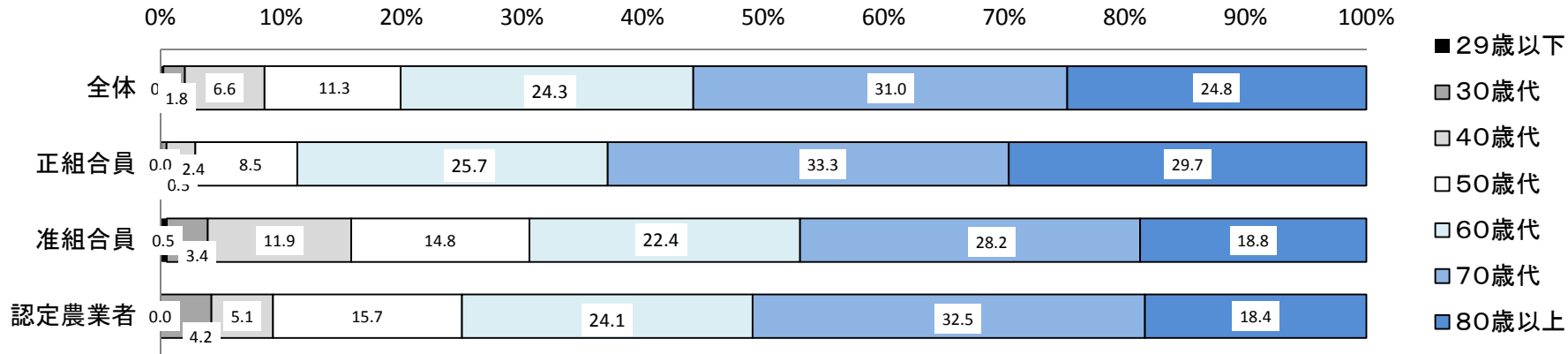
回答者の属性

○ 有効回答数10,833件のうち、正組合員は6,012件(55.5%)、准組合員は4,821件(44.5%)。

正・准組合員の分布



年齢別分布

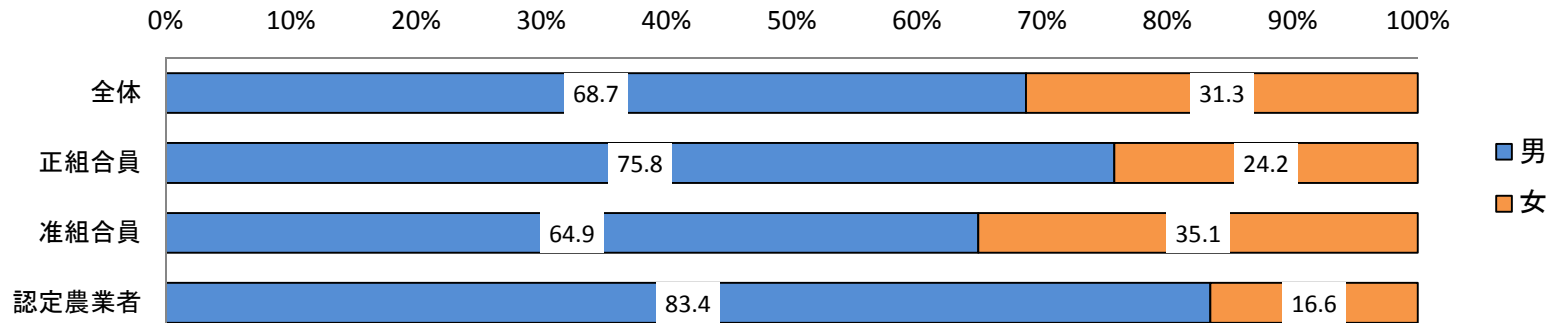


平均年齢

組合員全体 70.0歳
 正組合員 72.8歳
 准組合員 66.5歳
 認定農業者 68.1歳

(※)平均年齢は、各年代の中間値を用いた算出による。

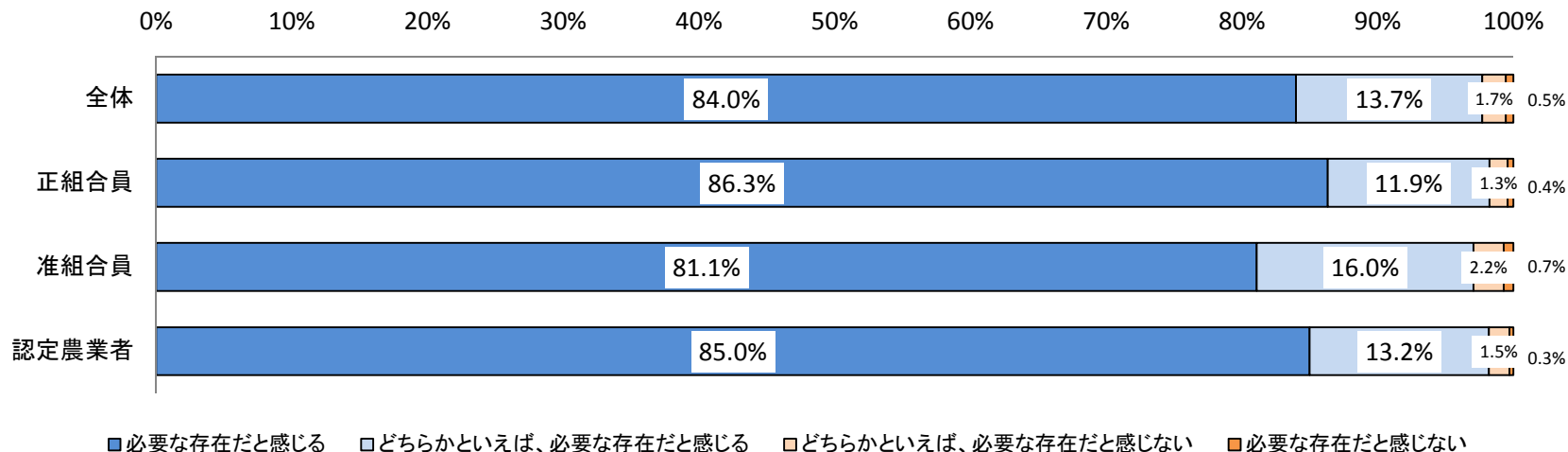
性別分布



調査結果概要：①総合事業の継続

○ JAの総合事業の「必要性」、「継続すべきか」いずれについても、正組合員・准組合員・認定農業者ともに96%超が肯定的回答をしている。

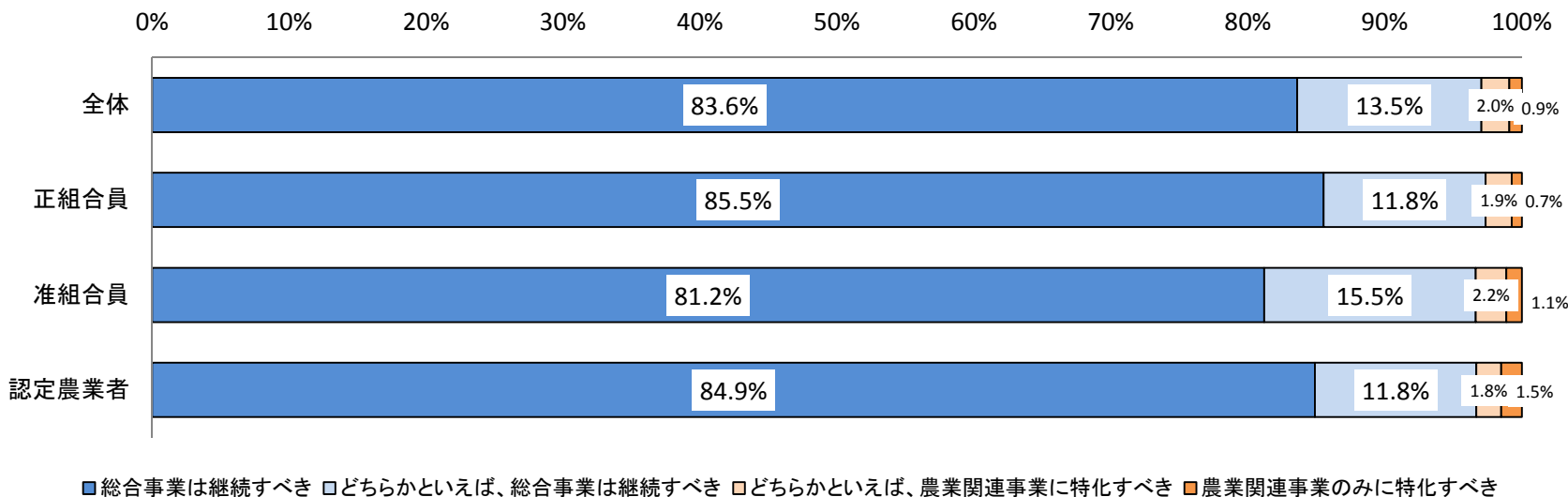
問1B: JAは地域農業や暮らしにとって必要な存在だとお感じになりますか？



肯定的回答割合

組合員全体 97.7%
 正組合員 98.2%
 准組合員 97.1%
 認定農業者 98.2%

問1C: JAは、農業関連事業や、信用事業・共済事業など、様々な事業を行っています。このJAの総合事業について、どのようにお考えになりますか？



組合員全体 97.0%
 正組合員 97.4%
 准組合員 96.6%
 認定農業者 96.7%

調査結果概要：②営農関連事業への期待度、満足度、改善度

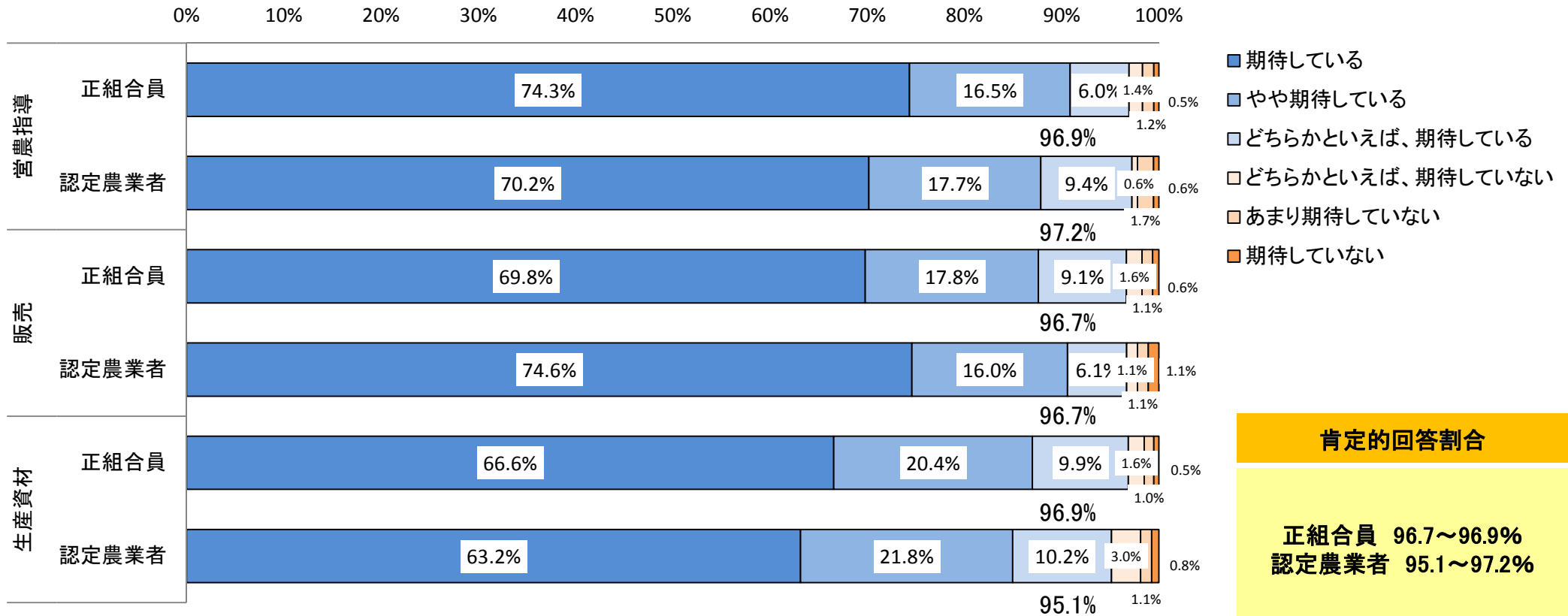
○ 営農指導事業、販売事業、生産資材購買のいずれの事業においても、正組合員全体で、期待度は96%以上、満足度は92%以上、改善度は90%程度が肯定的回答となっている。

問2：JAグループは、「農業者の所得増大」「農業生産の拡大」につながる分野を最重点として、下記の3つの事業を中心に拡充・強化することとしています。

1. 営農指導事業 2. 農畜産物販売事業 3. 生産資材購買事業

それぞれの事業について、あてはまるものを1つ選んでください。

期待度

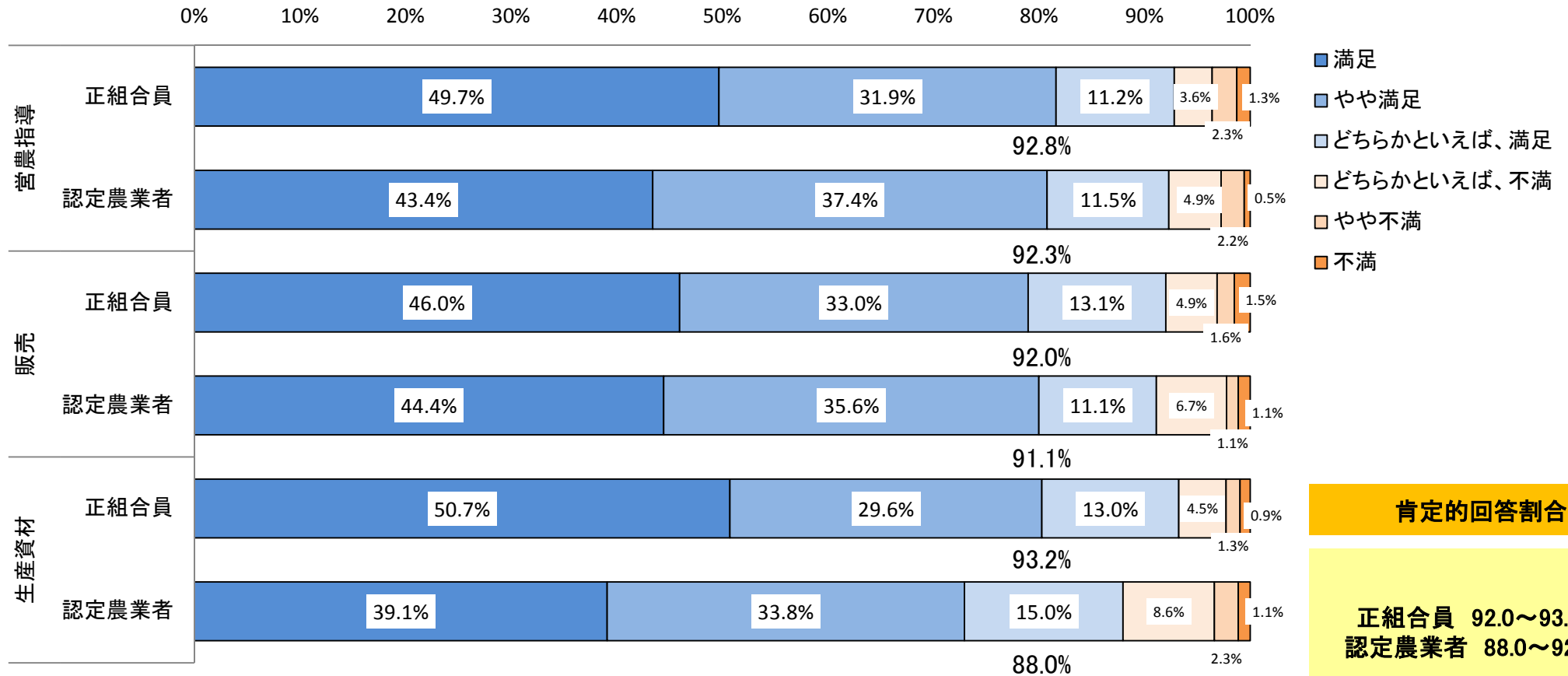


肯定的回答割合

正組合員 96.7～96.9%
認定農業者 95.1～97.2%

調査結果概要：②営農関連事業への期待度、満足度、改善度

満足度

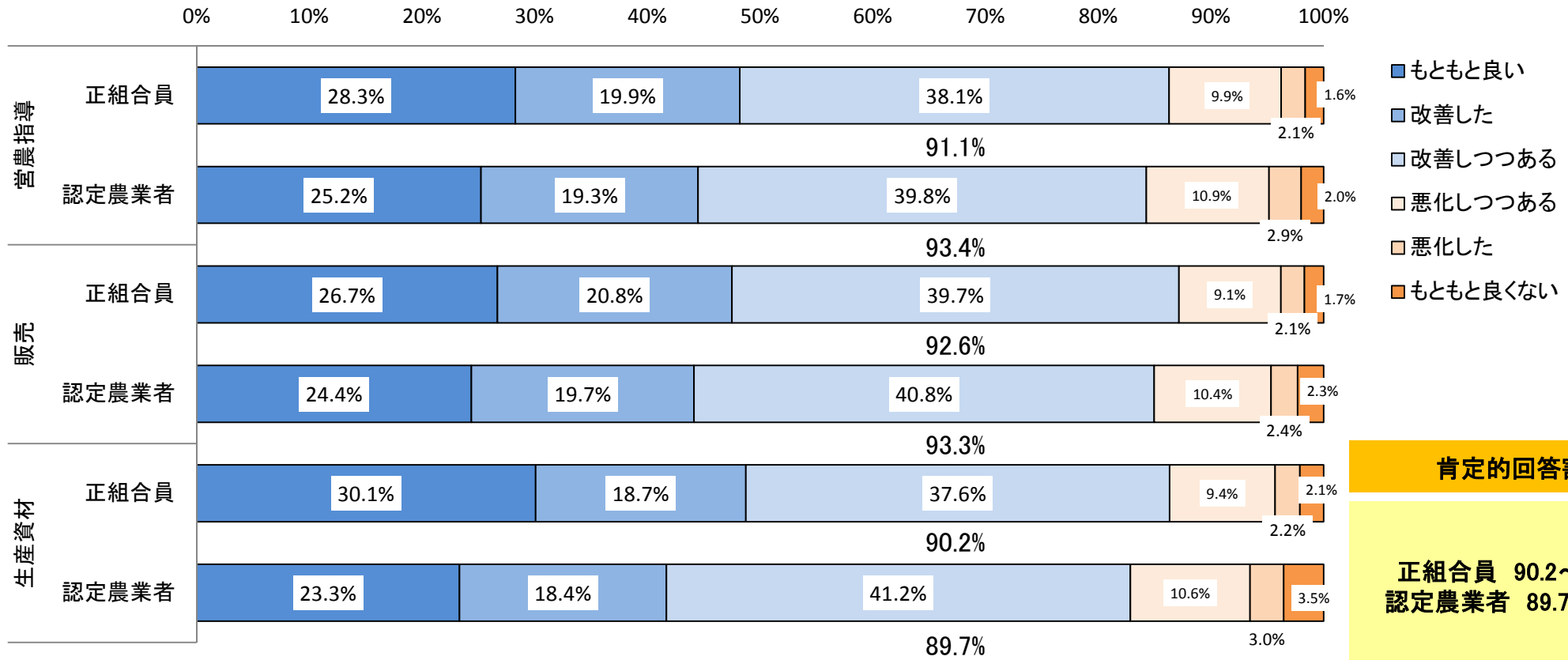


肯定的回答割合

正組合員 92.0～93.2%
認定農業者 88.0～92.3%

調査結果概要：②営農関連事業への期待度、満足度、改善度

改善度
(3年前との比較)



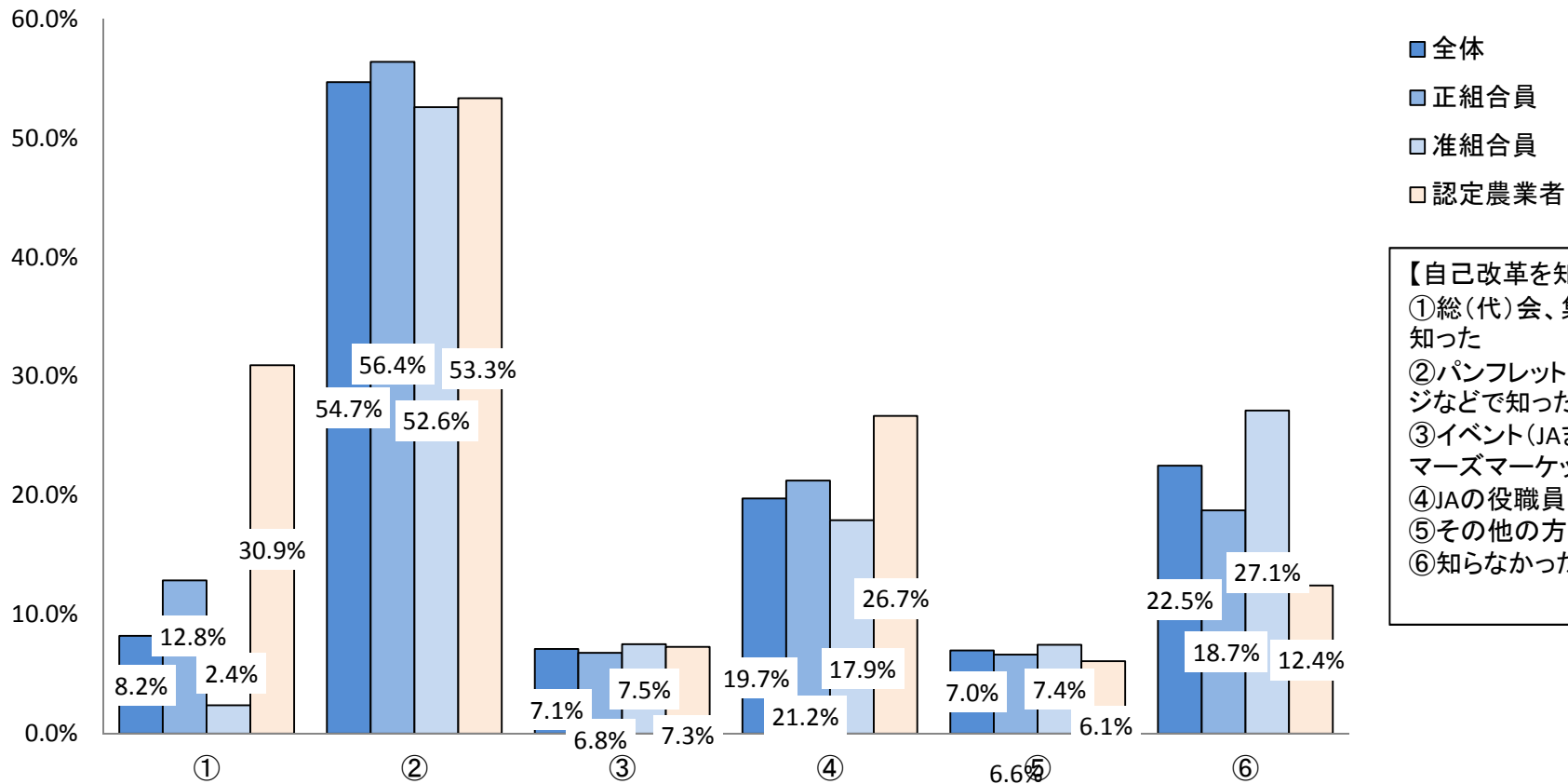
肯定的回答割合

正組合員 90.2～92.6%
認定農業者 89.7～93.4%

調査結果概要：③自己改革の認知度

○ 自己改革の認知度は、組合員全体で77%以上となり、特に正組合員・認定農業者で81%以上が何らかの方法で自己改革の取り組みを知ったと回答している。

問3: あなたのJAは、「農業者の所得増大」「農業生産の拡大」「地域の活性化」などを目標とした自己改革に取り組んでいます。こうしたJAの取り組みをご存じですか？（複数回答）



【自己改革を知った手段】
 ①総(代)会、集落座談会、生産部会の会合などで知った
 ②パンフレット、広報誌、新聞、テレビ、ホームページなどで知った
 ③イベント(JAまつり、ローン相談会など)やファーマーズマーケットで知った
 ④JAの役職員から直接聞いて知った
 ⑤その他の方法で知った
 ⑥知らなかった

自己改革認知度

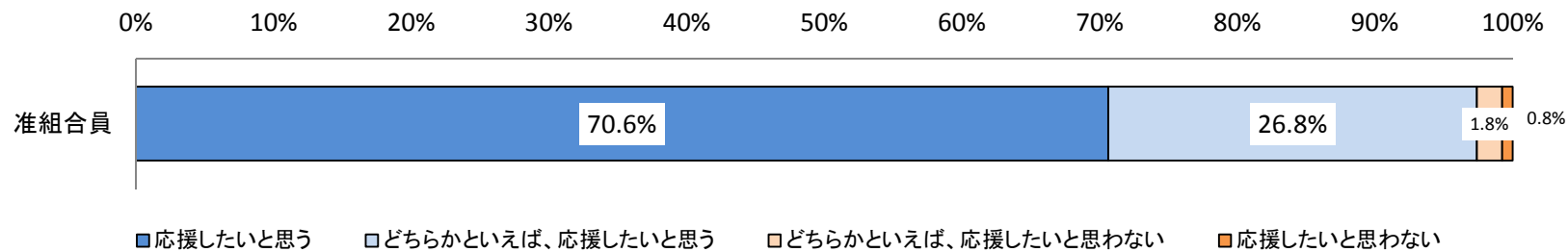
組合員全体 77.5%
 正組合員 81.3%
 准組合員 72.9%
 認定農業者 87.6%

※1 パーセンテージは、有効回答数に対する自己改革を知った手段の回答割合
 ※2 「自己改革認知度」 = 100% - 「⑥知らなかった」回答割合

調査結果概要：④農業振興の応援団、准組合員制度

- 「農業振興の応援団」については、准組合員の98%がJAの地域農業の振興や地域づくりへの応援に関し、肯定的回答をしている。
- 准組合員の事業利用制限については、正組合員の96%、准組合員の95%が「制限しない方がよい」と回答している。

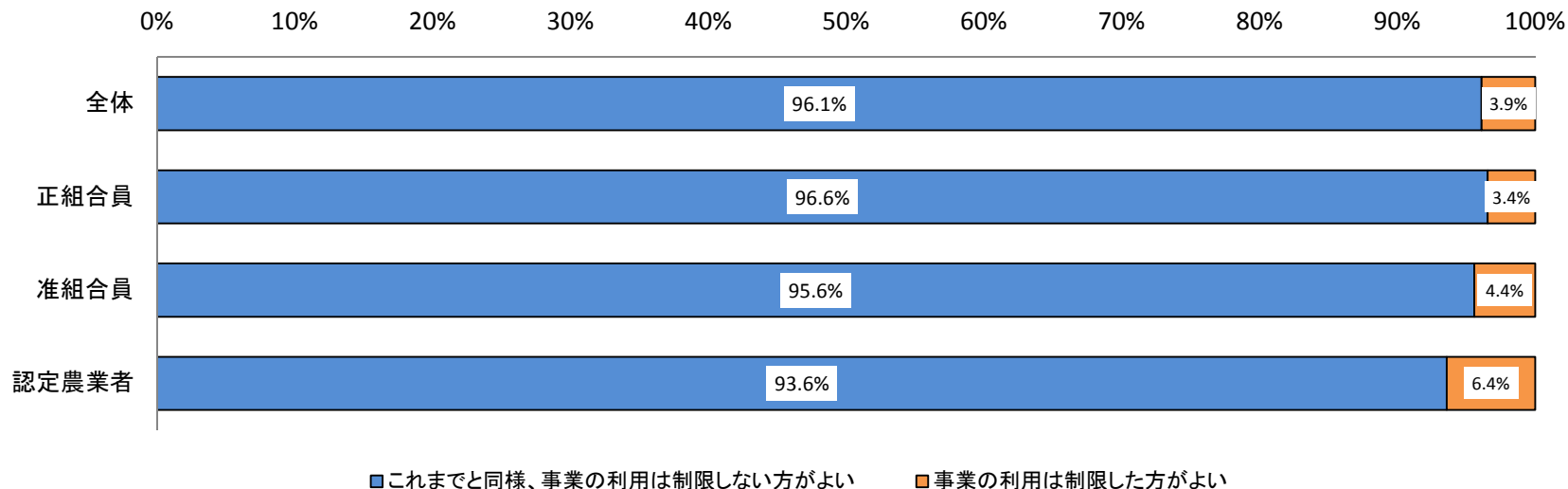
問4A: JAの事業を利用したり、地域の農畜産物を食べることで、農業体験などを通じて、JAの地域農業の振興や地域づくり活動を応援したいと思いますか？



肯定的回答割合

准組合員 98.0%

問4D: 准組合員がJA事業の利用を制限されることについてどうお考えですか？



事業利用規制反対

組合員全体 96.1%
 正組合員 96.6%
 准組合員 95.6%
 認定農業者 93.6%

調査結果概要：⑤静岡県の取組目標「組合員の過半以上から高評価を得る」

- 本県は組合員からの過半以上から高評価を得ることを目標に取組んできた。結果は、自己改革の認知度以外では目標を達成。
- 組合員の過半からの高評価＝肯定的な回答割合 × 回収率76.8% > 50%

設問	肯定的な回答割合 ①			組合員の過半以上からの高評価 ①×回収率76.8%		
	全体	正組合員	准組合員	全体	正組合員	准組合員
問1B JAの必要性	97.7	98.2	97.1	75.0	75.5	74.5
問1C 総合事業の継続	97.0	97.4	96.6	74.5	74.8	74.2
問2 農業関連事業・期待度(営農指導)	-	96.9	-	-	74.4	-
問2 農業関連事業・期待度(販売)	-	96.7	-	-	74.2	-
問2 農業関連事業・期待度(生産資材)	-	96.9	-	-	74.4	-
問2 農業関連事業・満足度(営農指導)	-	92.8	-	-	71.3	-
問2 業関連事業・満足度(販売)	-	92.0	-	-	70.7	-
問2 農業関連事業・満足度(生産資材)	-	93.2	-	-	71.6	-
問2 農業関連事業・改善度(営農指導)	-	91.1	-	-	70.0	-
問2 農業関連事業・改善度(販売)	-	92.6	-	-	71.1	-
問2 農業関連事業・改善度(生産資材)	-	90.2	-	-	69.2	-
問3 自己改革の認知度	77.5	81.3	72.9	59.5	62.4	56.0
問4A 農業振興の応援団	-	-	98.0	-	-	75.2
問4D 准組合員の事業利用規制	96.1	96.6	95.6	73.8	74.2	73.4

付表

○回答者の属性 組合員資格

	全体	正組合員	准組合員
全 体	10,833	6,012	4,821
	100.0	55.5	44.5
正組合員	6,012	6,012	-
	100.0	100.0	-
准組合員	4,821	-	4,821
	100.0	-	100.0
認定農業者	333	289	44
	100.0	86.8	13.2

年代

	全体	29歳以下	30歳代	40歳代	50歳代	60歳代	70歳代	80歳以上	平均
全 体	10,803	27	191	715	1,218	2,622	3,350	2,680	70.0
	100.0	0.2	1.8	6.6	11.3	24.3	31.0	24.8	
正組合員	5,996	2	28	144	507	1,543	1,994	1,778	72.8
	100.0	0.0	0.5	2.4	8.5	25.7	33.3	29.7	
准組合員	4,800	25	163	571	710	1,077	1,353	901	66.5
	100.0	0.5	3.4	11.9	14.8	22.4	28.2	18.8	
認定農業者	332	0	14	17	52	80	108	61	68.1
	100.0	0.0	4.2	5.1	15.7	24.1	32.5	18.4	

性別

	全体	男	女
全 体	10,808	7,876	2,932
	100.0	72.9	27.1
正組合員	5,997	4,533	1,464
	100.0	75.6	24.4
准組合員	4,804	3,338	1,466
	100.0	69.5	30.5
認定農業者	333	289	44
	100.0	86.8	13.2